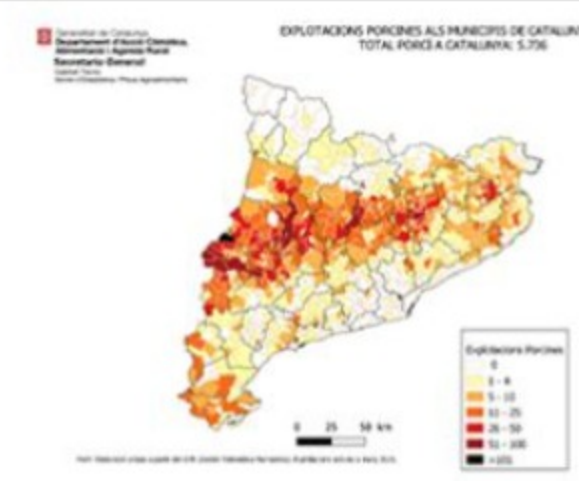


Novetats Estadístiques

Gabinet Tècnic
Departament d'Acció Climàtica, Alimentació i Agenda Rural
Gener 2024 #0724

Destacat



Mapes ramaders

Es publiquen els darrers mapes de la distribució del nombre d'explotacions ramaderes i capacitat d'animals als municipis de Catalunya, corresponents a l'any 2023.

[Llegiu-ne més](#)

Estadístiques de preus i mercats




Full de conjuntura agrària.

Informació setmanal dels preus de mercat dels principals productes dels sectors agrari, pesquer i ramader a Catalunya.
Full número 1.505 Setmana 1, del 1 al 6 de gener de 2024.

[Llegiu-ne més](#)

Preus setmanals porcí.

S'han actualitzat els preus setmanals del porcí.
Setmana 01



[Llegiu-ne més](#)



Preus en llotges i mercats.

Setmana 1, del 1 al 6 de gener de 2024.

[Llegiu-ne més](#)

P4 Preus a destinació.

S'ha actualitzat els preus a destinació a mes de novembre de 2023.



[Llegiu-ne més](#)

Preus mercats representatius - post transformació.

Setmana 1, del 1 al 6 de gener de 2024.

[Llegiu-ne més](#)




Seguiment internacional de l'avellana i l'ametlla.

Actualització del 9 de gener de 2024, i sèrie històrica 2012-2023.

[Llegiu-ne més](#)

Seguiment mercat internacional de la Garrofa.

Actualització del 9 de gener de 2024, i sèrie històrica 2012-2023.



[Llegiu-ne més](#)



Seguiment mercat internacional: Pinyons.

Desembre de 2023 i sèrie històrica 2015-2022.

[Llegiu-ne més](#)

Indicador setmanal de Tendència de Marges d'Alimentació i Reposició i Indicador Sintètic de Conjuntura per al Porcí de Cicle Tancat.

Setmana 1, del 1 al 6 de gener de 2024.



[Llegiu-ne més](#)




Preus sectorials de referència de Fruita de Llavor.

Setmana 52, del 25 al 31 de desembre de 2023.

[Llegiu-ne més](#)

Preus al consumidor - Seguiment Fruita de llavor.

Setmana 52, del 25 al 31 de desembre de 2023.



[Llegiu-ne més](#)



Preus sectorials de referència de Fruita seca.

2n quinzena de desembre (del 18 al 31 de desembre de 2023) i mitjana mensual.

[Llegiu-ne més](#)

Evolució comparada de preus i costos agraris.

Al mes d'octubre hi ha una disminució del preu dels cereals. La majoria d'adobs també enregistren baixades (a excepció del clorur potàssic 60% i el nitrosulfat amònic 26% que es mantenen i la urea 46% que s'incrementa), mentre que tots els pinsos mantenen la tendència a la baixa. Pel que fa a energia, al mes d'octubre s'observen disminucions del preu del barril.



[Llegiu-ne més](#)



Indicadors ITM i ISC mensuals per sectors.

L'indicador ISC del mes d'octubre de 2023, respecte al del mes anterior, augmenta en tots els sectors: boví d'engreix (+3,48 p.p.), conill (+12,98 p.p.), boví de llet (+3,08 p.p.) i pollastre d'engreix (+0,08 p.p.). Tots els sectors es mantenen per sobre de la mitjana: boví d'engreix (165,50 p.p.), conill (153,64 p.p.), boví de llet (193,06 p.p.) i pollastre d'engreix (118,22 p.p.). Pel que fa a l'indicador ISC d'aquest mes, respecte al mateix període de l'any anterior, tots els sectors mostren una variació anual positiva: boví d'engreix (+63,89 p.p.), conill (+23,10 p.p.), boví de llet (+7,67 p.p.) i pollastre d'engreix (+43,53 p.p.).

[Llegiu-ne més](#)

Estadístiques ramaderes



Enquesta de sacrificis de bestiar.

S'actualitzen les dades del document a mes d'octubre de 2023.

[Llegiu-ne més](#)

Servei d'Estadística i Preus Agroalimentaris



[Web Estadístiques](#) [Mapa Web Estadístiques](#) [idescat](#)