

Novetats Estadístiques

Gabinet Tècnic
Departament d'Acció Climàtica, Alimentació i Agenda Rural
Novembre 2023 #0716

Destacat



Preus de la terra agrícola. Any 2022

Publicació de l'evolució anual (2022) a Catalunya i per províncies dels preus mitjans de les terres de conreu i aprofitaments agrícoles més significatius.

Llegiu-ne més

Estadístiques d'agricultura



Informe anual fruita fresca

Es presenta document anual de la fruita fresca a l'any 2022.

Llegiu-ne més

Distribució general de la superfície de Catalunya

S'actualitzen les dades del document a l'any 2022.

Llegiu-ne més



Recull estadístic de la Fruita seca.

S'actualitzen les darreres dades estadístiques del sector a l'octubre de 2023.

Llegiu-ne més

Estadístiques de preus i mercats



Full de conjuntura agrària.

Informació setmanal dels preus de mercat dels principals productes dels sectors agrari, pesquer i ramader a Catalunya.
Full número 1.497 Setmana 43, del 23 al 28 d'octubre de 2023.

Llegiu-ne més

Preus setmanals porcí.

S'han actualitzat els preus setmanals del porcí.
Setmana 43

Llegiu-ne més



Preus en llotges i mercats.

Setmana 43, del 23 al 28 d'octubre de 2023

Llegiu-ne més

Preus mercats representatius - post transformació.


Setmana 43, del 23 al 28 d'octubre de 2023

Llegiu-ne més

Seguiment internacional de l'avellana i l'ametlla.

Actualització del 31 d'octubre de 2023, i sèrie històrica 2012-2022.

Llegiu-ne més



Seguiment mercat internacional de la Garrofa.



Actualització del 31 d'octubre de 2023, i sèrie històrica 2012-2022.

Llegiu-ne més

Indicador setmanal de Tendència de Marges d'Alimentació i Reposició i Indicador Sintètic de Conjuntura per al Porcí de Cicle Tancat.

Setmana 43, del 23 al 28 d'octubre de 2023

Llegiu-ne més



Preus sectorials de referència de Fruita de llavor.

Setmana 43, del 23 al 28 d'octubre de 2023

Llegiu-ne més

Preus al consumidor - Seguiment Fruita de llavor.

Setmana 42, del 16 al 21 d'octubre de 2023

Llegiu-ne més



Evolució comparada de preus i costos agraris.

Al mes d'agost hi ha una disminució del preu dels cereals (a excepció del blat de moro que s'incrementa). La majoria d'adobs també enregistren baixades (a excepció del nitrosulfat amònic que es manté), mentre que tots els pinsos mantenen la tendència a la baixa. Pel que fa a energia, al mes d'agost s'observen increments del preu del barril.

Llegiu-ne més

Indicadors ITM i ISC mensuals per sectors.

L'indicador ISC del mes d'agost de 2023, respecte al del mes anterior, augmenta en el sector del conill (+5,17 p.p.) i el boví de llet (+3,49 p.p.) mentre que disminueix en el de boví d'engreix (-2,56 p.p.) i el pollastre d'engreix (-1,77 p.p.). Tots els sectors es mantenen per sobre de la mitjana: boví d'engreix (157,14 p.p.), conill (133,66 p.p.), boví de llet (184,81 p.p.) i pollastre d'engreix (100,91 p.p.). Pel que fa a l'indicador ISC d'aquest mes, respecte al mateix període de l'any anterior, tots els sectors mostren una variació anual positiva: boví d'engreix (+68,48 p.p.), conill (+29,00 p.p.), boví de llet (+44,48 p.p.) i pollastre d'engreix (+9,61 p.p.).

Llegiu-ne més



Estadístiques ramaderes



Enquesta mensual de sales d'incubació.


S'actualitzen les darreres dades per a tot Catalunya i també l'evolució dels ous per incubar i pollets d'1 dia de futures pollastres d'engreix (broilers) a mes de setembre 2023.

Llegiu-ne més

Document tècnic de conjuntura del sector lleter a Catalunya

S'actualitzen les dades del document a mes d'agost 2023.

Llegiu-ne més



Servei d'Estadística i Preus Agroalimentaris



Web Estadístiques

Mapa Web Estadístiques

Idescat